

Presupuesto Basado en Resultados Municipal

SISTEMA MUNICIPAL DIF DE EL ORO

MATRIZ DE INDICADORES PARA RESULTADOS 2016, POR PROGRAMA PRESUPUESTARIO Y DEPENDENCIA GENERAL

Programa presupuestario: 02030101 Prevención médica para la comunidad
 Objetivo del programa presupuestario: Incluye acciones de promoción, prevención y difusión de la salud pública, para contribuir a la disminución de las enfermedades y mantener un buen estado de salud de la población Municipal
 Dependencia General: B00 DIRECCIÓN GENERAL
 Pilar temático o Eje transversal: 1 Pilar temático 1: Gobierno solidario
 Tema de desarrollo: Núcleo Social y calidad de Vida

Fin	Objetivo o resumen narrativo	Indicadores		Frecuencia y Tipo		Medios de Verificación	Supuestos
		Nombre	Fórmula	Nombre	Tipología		
	Contribuir a la Salud de la comunidad mediante la difusión de mejores prácticas para el cuidado	Variación porcentual en los índices de salud de la comunidad	$\left(\frac{\text{Total de personas que acudieron a un centro de salud para la atención de cualquier enfermedad en el año actual} - \text{Total de personas que acudieron a un centro de salud para la atención de cualquier enfermedad en el año anterior}}{\text{Total de personas que acudieron a un centro de salud para la atención de cualquier enfermedad en el año anterior}} \right) * 100$	Anual Estratégico Eficiencia	Indicadores de salud de las instituciones de salud pública de los dos últimos años.	N/A	
	Propósito						
	La población de las comunidades con enfermedades de alto riesgo se detecta en tiempo y forma	Variación porcentual en la población de las comunidades con enfermedades de alto riesgo.	$\left(\frac{\text{Población de las comunidades con enfermedades de alto riesgo en el año actual} - \text{Población de las comunidades con enfermedades de alto riesgo en el año anterior}}{\text{Población de las comunidades con enfermedades de alto riesgo en el año anterior}} \right) * 100$	Anual Estratégico Eficiencia	Reportes de los resultados de las consultas médicas a la población. Resultados de las encuestas de salud entre la población de las comunidades con enfermedades de alto riesgo en los dos últimos años.	Los promotores de comunarios municipales levantan las encuestas de salud entre la población de las comunidades con enfermedades de alto riesgo.	
	Componentes						
1.	Jornadas de promoción de la salud.	Variación porcentual de jornadas preventivas de la salud	$\left(\frac{\text{Jornadas de promoción de la salud efectuadas en el semestre actual} - \text{Jornadas de promoción de la salud efectuadas en el semestre anterior}}{\text{Jornadas de promoción de la salud efectuadas en el semestre anterior}} \right) * 100$	Semestral Gestión Eficiencia	Registros administrativos.	Las autoridades municipales organizan jornadas de promoción de la salud.	
2.	Difusión de los programas de prevención de la salud realizados.	Porcentaje de difusión de los programas de prevención de la salud.	$\left(\frac{\text{Programas de prevención de la salud difundidos} - \text{Programas de prevención de la salud programados a difundir}}{\text{Programas de prevención de la salud programados a difundir}} \right) * 100$	Semestral Gestión Eficiencia	Protocolos de difusión.	Los promotores comunarios municipales difunden programas de prevención de la salud.	
	Actividades						
1.1.	Programación de pláticas preventivas de la salud en comunidades marginadas	Porcentaje en la programación de pláticas preventivas de la salud en comunidades marginadas.	$\left(\frac{\text{Programación de pláticas preventivas de enfermedades en comunidades marginadas} - \text{Programación de pláticas preventivas de enfermedades en el total de comunidades del municipio}}{\text{Programación de pláticas preventivas de enfermedades en comunidades marginadas}} \right) * 100$	Trimestral Gestión Eficiencia	Programación de pláticas preventivas de la salud en comunidades marginadas.	Los promotores comunarios municipales programan el desarrollo de pláticas preventivas de la salud en comunidades marginadas.	
1.2.	Realización de pláticas de inducción práctica para la prevención de la salud en comunidades marginadas	Porcentaje de la realización de pláticas de inducción práctica para la prevención de la salud en comunidades marginadas.	$\left(\frac{\text{Pláticas de inducción práctica para la prevención de enfermedades realizadas en comunidades marginadas} - \text{Pláticas de inducción práctica para la prevención de enfermedades en el total de comunidades del municipio}}{\text{Pláticas de inducción práctica para la prevención de enfermedades en comunidades marginadas}} \right) * 100$	Trimestral Gestión Eficiencia	Constancias de inducción de la realización de pláticas de inducción práctica para la prevención de la salud en comunidades marginadas.	Los promotores comunarios municipales realizan pláticas de inducción práctica para la prevención de la salud en comunidades marginadas.	
2.1.	Distribución de ilustrativos para la prevención de la salud en lugares con afluencia masiva de personas.	Porcentaje de la distribución de ilustrativos para la prevención de la salud	$\left(\frac{\text{Folleto para la promoción de la salud distribuido} - \text{Folleto para la promoción de la salud en comunidades marginadas}}{\text{Folleto para la promoción de la salud distribuido}} \right) * 100$	Trimestral Gestión Eficiencia	Reporte de distribución de ilustrativos para la prevención de la salud.	Los promotores comunarios municipales distribuyen ilustrativos para la prevención de la salud.	
2.2.	Instalación de módulos de toma de sangre para la población y niveles de glucosa de la sangre	Porcentaje de la instalación de módulos de toma de sangre para la población y niveles de glucosa de la sangre	$\left(\frac{\text{Módulos instalados para la toma de sangre en la población y niveles de glucosa de la sangre} - \text{Módulos instalados para la toma de sangre en las comunidades marginadas}}{\text{Módulos instalados para la toma de sangre en la población y niveles de glucosa de la sangre}} \right) * 100$	Trimestral Gestión Eficiencia	Reporte de instalación de módulos de toma de sangre para la población y niveles de glucosa de la sangre.	Los promotores comunarios municipales instalan módulos de toma de sangre para la población y niveles de glucosa de la sangre.	



Presupuesto Basado en Resultados Municipal

SISTEMA MUNICIPAL DIF DE EL ORO

MATRIZ DE INDICADORES PARA RESULTADOS 2016, POR PROGRAMA PRESUPUESTARIO Y DEPENDENCIA GENERAL

Programa presupuestario: 02030101 Prevención médica para la comunidad
 Objetivo de programa presupuestario: Incluye acciones de promoción, prevención y educación de la salud pública para contribuir a disminuir la morbilidad y mantener un buen estado de salud de la población Municipal
 Dependencia General: B00 DIRECCIÓN GENERAL
 Pilar temático o Eje transversal: Pilar temático 1. Gobierno solidario
 Tema de desarrollo: Nutrición Social y Calidad de Vida

Objetivo o resumen narrativo	Indicadores		Frecuencia y Tipo	Medios de Verificación	Supuestos
	Nombre	Fórmula			
2.3. Atención en los módulos para la toma de signos vitales y niveles de glucosa en la sangre de la población	Porcentaje de la atención brindada en los módulos para la toma de signos vitales y niveles de glucosa en la sangre de la población	$\frac{\text{Población atendida en los módulos para la toma de signos vitales y niveles de glucosa en la sangre}}{\text{Total de población municipal}} * 100$	Trimestral Gestión Eficiencia	Reportes formalizados de la atención brindada en los módulos para la toma de signos vitales y niveles de glucosa de la sangre de la población.	Los promotores comunitarios municipales atienden los módulos para la toma de signos vitales y niveles de glucosa de la sangre de la población.
2.4. Prevención de enfermedades a la población por la detección de irregularidades en los resultados de la toma de signos vitales y glucosa en sangre.	Porcentaje de la prevención de enfermedades en la población por la detección de irregularidades en los resultados de la toma de signos vitales y glucosa en sangre	$\frac{\text{Campañas de prevención de enfermedades por estacionalidad efectuadas (Campañas de prevención de enfermedades por estacionalidad programadas)} * 100}{\text{Total de población municipal}}$	Trimestral Gestión Eficiencia	Reportes de la orientación preventiva de enfermedades a la población por la detección de irregularidades en los resultados de la toma de signos vitales y glucosa en sangre.	Los promotores comunitarios promueven la prevención de enfermedades en la población.

ELABORÓ

 Adrían Jiménez Martínez

REVISÓ

 José Raúl Jiménez Rivas

Dr. José Raúl Jiménez Rivas

SISTEMA MUNICIPAL DIF DE EL ORO

MATRIZ DE INDICADORES PARA RESULTADOS 2016, POR PROGRAMA PRESUPUESTARIO Y DEPENDENCIA GENERAL

Programa presupuestario: 02050603 Alimentación para la población infantil
 Objetivo del programa presupuestario: Incluye acciones enfocadas a la mejora del estado de nutrición e los niños en edad preescolar y escolar que sean diagnosticados por el DIF con desnutrición o riesgo, a través de la entrega de desayuno
 Dependencia General: B00 DIRECCIÓN GENERAL
 Pilar temático o Eje transversal: 1 Pilar temático 1: Gobierno solidario
 Tema de desarrollo: Núcleo Social y Calidad de Vida

Objetivo o resumen narrativo	Indicadores		Frecuencia y Tipo	Medios de Verificación	Supuestos
	Nombre	Fórmula			
Fin: Contribuir a la nutrición de la población infantil con desnutrición o riesgo, a través de los programas alimentarios.	Variación porcentual de niños desnutridos	$\frac{\text{Niños en condiciones de desnutrición en el año actual} - \text{Niños en condiciones de desnutrición del año anterior}}{\text{Niños en condiciones de desnutrición del año anterior}} * 100$	Anual Estratégico Eficiencia	Reportes de la talla promedio de la población objetivo	N/A
Propósito: La población infantil es beneficiaria con programa salientarios en escuelas de nivel preescolar y escolar.	Variación porcentual de población infantil beneficiaria con programas alimentarios	$\frac{\text{Población infantil beneficiada con programas alimentarios en el año actual} - \text{Población infantil beneficiaria con programas alimentarios en el año anterior}}{\text{Población infantil beneficiada con programas alimentarios en el año anterior}} * 100$	Anual Estratégico Eficiencia	Padron de Beneficiarios	El Sistema DIF lleva a cabo programas de asistencia alimentaria para combatir la desnutrición infantil
Componentes: Desayunos Escolares Gestionados	Porcentaje de Desayunos Escolares Entregados	$\frac{\text{Desayunos escolares entregados}}{\text{Desayunos escolares gestionados}} * 100$	Mensual Gestión Eficiencia	Solicitudes Entregadas	Los SMDIF gestionan desayunos para la población infantil con desnutrición o riesgo
Raciones Alimentarias Gestionadas	Porcentaje de Raciones Entregadas	$\frac{\text{Raciones alimentarias entregadas}}{\text{Raciones alimentarias gestionadas}} * 100$	Mensual Gestión Eficiencia	Solicitudes entregadas	Los SMDIF gestionan raciones alimentarias para la población infantil con desnutrición o riesgo
Actividades: Integración del padron de escuelas beneficiarias con el programa de desayunos escolares	Porcentaje de escuelas beneficiarias de desayunos escolares	$\frac{\text{Escuelas beneficiarias del programa de desayunos escolares}}{\text{Total de escuelas de nivel escolar y preescolar}} * 100$	Semestral Gestión Eficiencia	Padron de escuelas beneficiarias	Los SMDIF integran un padron de escuelas beneficiarias del programa de desayunos escolares
Supervisión de la entrega de desayunos escolares	Porcentaje de inspecciones físicas de la entrega de desayunos escolares	$\frac{\text{Inspecciones físicas de la entrega de los desayunos escolares realizadas}}{\text{Inspecciones físicas de la entrega de los desayunos escolares programadas}} * 100$	Mensual Gestión Eficiencia	Reporte de Inspección	La autoridad supervisa la entrega adecuada de desayunos escolares
Integración del padron de escuelas beneficiarias del programa de raciones alimentarias	Porcentaje de escuelas beneficiarias de raciones alimentarias	$\frac{\text{Escuelas beneficiarias del programa de raciones alimentarias}}{\text{Total de escuelas de nivel escolar y preescolar}} * 100$	Semestral Gestión Eficiencia	Padron de escuelas beneficiarias	Los SMDIF integran un padron de escuelas beneficiarias del programa de raciones alimentarias
Supervisión de la entrega de raciones alimentarias	Porcentaje de inspecciones físicas de la entrega de raciones alimentarias	$\frac{\text{Inspecciones físicas de la entrega de raciones alimentarias realizadas}}{\text{Inspecciones físicas de la entrega de las raciones alimentarias programadas}} * 100$	Mensual Gestión Eficiencia	Reporte de inspección	La autoridad supervisa la entrega adecuada de raciones alimentarias

REVISO

ELABORÓ



Presupuesto Basado en Resultados Municipal

SISTEMA MUNICIPAL DIF DE EL ORO

MATRIZ DE INDICADORES PARA RESULTADOS 2016, POR PROGRAMA PRESUPUESTARIO Y DEPENDENCIA GENERAL

Programa presupuestario: 02060501 Alimentación y nutrición familiar
 Objetivo del programa presupuestario: Incluye el programa de proyectos que tienen como propósito de procurar elevar el estado nutricional de grupos vulnerables, promover al autosuficiencia alimenticia en zonas y comunidades marginadas, y f
 Dependencia General: B00 DIRECCIÓN GENERAL
 Pilar temático o Eje transversal: 1 Pilar temático 1: Gobierno solidario
 Tema de desarrollo: Grupos Vulnerables

Fin	Indicadores		Medios de Verificación	Supuestos
	Nombre	Fórmula		
Contribuir a mejorar el estado nutricional de las familias mediante apoyos alimentarios.	Variación porcentual de apoyos alimentarios	$\frac{((\text{Apoyos alimentarios entregados en el año actual (7620)} - \text{Apoyos alimentarios entregados en el año anterior}) / (\text{7620} - 1)) * 100}{100}$	Padrones de familias beneficiadas	N/A
Propósito				
Los programas alimentarios benefician a las familias para mejorar su calidad de vida.	Porcentaje de familias beneficiadas con programas alimentarios	$\frac{((\text{Familias beneficiadas de programas alimentarios en el año actual (1270)} - \text{Familias beneficiadas de programas alimentarios en el año anterior (1270)} - 1)) * 100}{100}$	Reporte de beneficiarios de programas alimentarios.	La autoridad municipal opera programas alimentarios para mejorar el estado nutricional de la población
Componentes				
1. Selección de familias que son susceptibles de recibir apoyos alimentarios	Porcentaje de familias susceptibles de recibir apoyos alimentarios	$\frac{(\text{Familias que reciben apoyos alimentarios (1270)} - \text{familias susceptibles de recibir apoyos alimentarios (1270)} - 1)) * 100}{100}$	Padrón de beneficiarios	La autoridad municipal entrega apoyos alimentarios a familias en condiciones de desnutrición.
Actividades				
1.1. Estudios socioeconómicos aplicados	Porcentaje de población susceptible de ser beneficiaria del programa de apoyo alimentario	$\frac{(\text{Personas susceptibles de recibir apoyo alimentario en base a un estudio socioeconómico (1270)} - \text{Personas que solicitan apoyo alimentario (1270)} - 100)}{100}$	Estudios socioeconómicos aplicados	La autoridad municipal aplica estudios socioeconómicos para determinar la población beneficiaria de apoyos alimentarios.

ELABORO
 Dr. José Rau Jiménez Rivas

REVISO



Presupuesto Basado en Resultados Municipal

SISTEMA MUNICIPAL DIF DE EL ORO

MATRIZ DE INDICADORES PARA RESULTADOS 2016, POR PROGRAMA PRESUPUESTARIO Y DEPENDENCIA GENERAL

Programa presupuestario: 02060701 Pueblos indígenas

Objetivo del programa presupuestario: Incluye el quehacer gubernamental para impulsar el desarrollo integral de los pueblos indígenas con la participación social y el respeto a sus costumbres y tradiciones.

Dependencia General: 500 DIRECCION GENERAL

Pilar temático o Eje transversal: 1 Pilar temático 1: Gobierno solidario

Tema de desarrollo: Grupos Vulnerables

Fin	Objetivo o resumen narrativo	Indicadores		Medios de Verificación	Supuestos
		Nombre	Fórmula		
	Contribuir al fortalecimiento de la cultura e identidad de los pueblos y comunidades indígenas a través de la conformación de espacios que promuevan las diferentes expresiones y manifestaciones culturales	Variación porcentual de eventos de carácter étnico	{(Eventos de carácter cultural étnico realizados en el año actual/ Programas de carácter cultural étnico realizados en el año anterior)-1}*100	Estadísticas del INEGI Registros administrativos.	N/A
	Los pueblos y comunidades indígenas cuentan con programas de promoción y exposición que preservan y enriquecen su lengua, conocimiento y elementos que constituyen su cultura e identidad.	Variación porcentual de programas de promoción y exposición	{(Programas de promoción y exposición realizados en el año actual/ Programas de promoción y exposición realizados en el año anterior)-1}*100	Estadísticas del INEGI Registros administrativos.	Autoridades municipales y estatales, académicas y población en general integran un proyecto común de unidad y respeto a los pueblos y comunidades indígenas.
Componentes					
1.	Instalación de ceniros de exposición y comercialización para los productos elaborados por artesanos indígenas realizada	Porcentaje de ceniros de exposición y comercialización de productos elaborados por artesanos indígenas instalados	{(Centros de exposición y comercialización de productos elaborados por artesanos indígenas instalados/Programas de exposición y comercialización de productos elaborados por artesanos indígenas programados)*100	Registros administrativos	Autoridades municipales y estatales integran proyectos para la instalación de centros de exposición y comercialización de productos elaborados por artesanos indígenas
1.	Programa de difusión de literatura popular, narraciones, cuentos, leyendas, cantos y poemas propios de la comunidad o pueblo indígena instalado.	Porcentaje de literatura étnica municipal	{(Producción literaria de origen étnico/Total de producción literaria en el municipio)*100	Registros administrativos	Integrantes de los pueblos o comunidades indígenas muestran su participación literaria.
1.	Convocatoria para la realización de estudios etnográficos que investiguen o plasmen información especializada de los pueblos indígenas efectuada.	Porcentaje en estudios e investigaciones etnográficos	{(Estudios e investigaciones etnográficos realizados/Estudios e investigaciones etnográficos programados)*100}	Registros administrativos	Comunidades académicas contribuyen al fortalecimiento de la iniciativa de la autoridad municipal en materia de investigación y estudios etnográficos.
1.	Festivales de promoción y divulgación de la gastronomía autóctona instrumentados.	Porcentaje de los festivales para la promoción y divulgación de la gastronomía autóctona	{(Festivales gastronómicos autóctonos realizados/Festivales gastronómicos autóctonos programados)*100}	Registros administrativos	Autoridades de diversos órdenes de gobierno apoyan e impulsan la iniciativa de la autoridad municipal.
1.	Instalación de un programa cultural permanente de exposición de fotografía etnográfica, música y danza autóctonas realizada	Porcentaje de eventos autóctonos realizados	{(Eventos autóctonos efectuados/Eventos autóctonos programados)*100}	Registros administrativos	Autoridades municipales gestionan y promueven eventos de divulgación autóctona.
Actividades					
1.1.	Gestión del espacio de exposición y comercialización.	Porcentaje de Unidades comerciales artesanales	{Espacios destinados para la comercialización de artesanías indígenas/Total de espacios comerciales en el municipio}*100	Registros administrativos	Autoridades municipales gestionan espacios de carácter comercial para beneficio de artesanos indígenas.
1.1.	Asignación de espacios a artesanos indígenas.	Porcentaje de Artesanos beneficiados con espacios comerciales	{Artesanos beneficiados con espacios comerciales/Total de espacios comerciales asignados a artesanos indígenas}*100	Registros administrativos	Autoridades municipales fomentan la comercialización de artesanías indígenas.
1.1.	Promoción y divulgación de centro artesano.	Porcentaje en promoción comercial de artesanos indígenas	{Asistentes al Centro Comercial Artesano/Asistentes programados}*100	Registros administrativos	Autoridades municipales promueven la comercialización artesana indígena.
1.1.	Dar a conocer el programa de artesanías indígenas y fortalecer los espacios de análisis	Porcentaje de talleres de artesanías autóctonas	{Talleres de artesanías autóctonas realizados/Programa de talleres de artesanías autóctonas programados}*100	Registros administrativos	El gobernador con instituciones académicas de cuenta por materiales, talleres de artesanías indígenas.



Presupuesto Basado en Resultados Municipal

SISTEMA MUNICIPAL DIF DE EL ORO

MATRIZ DE INDICADORES PARA RESULTADOS 2016, POR PROGRAMA PRESUPUESTARIO Y DEPENDENCIA GENERAL

Programa presupuestario: 02060701 Pueblos indígenas

Objetivo del programa presupuestario: Incluye el quehacer gubernamental para impulsar el desarrollo integral de los pueblos indígenas con la participación social y el respeto a sus costumbres y tradiciones.

Dependencia General: B00 DIRECCIÓN GENERAL

Pilar temático o Eje transversal: 1 Pilar temático 1: Gobierno solidario

Tema de desarrollo: Grupos Vulnerables

Objetivo o resumen narrativo	Nombre	Indicadores		Medios de Verificación	Supuestos
		Fórmula	Frecuencia y Tipo		
2.1. Participación de expositores literarios indígenas en eventos artísticos.	Porcentaje de participación de expositores literarios indígenas	(Expositores literarios indígenas participantes/Total de expositores literarios indígenas invitados)*100	Trimestral Gestión Eficiencia	Registros Administrativos	En colaboración con instituciones académicas se cuenta con especialistas en literatura indígena.
2.3. Convocatoria a los eventos de literatura popular	Porcentaje de la convocatoria para la promoción literaria	(Asistentes a los eventos literarios/Total de asistencia esperada)*100	Trimestral Gestión Eficiencia	Autoridades municipales participan en la promoción y divulgación los eventos de análisis literario.	Autoridades municipales participan en la promoción y divulgación los eventos de análisis literario.
3.1. Diseño de la Convocatoria para estudiantes, investigadores y público en general.	Porcentaje en la Investigación etnográfica	(Concursos de investigación realizados/Concursos de investigación programados)*100	Trimestral Gestión Eficiencia	Registros Administrativos	Autoridades municipales convocan a estudiantes, investigadores y público en general a realizar investigación etnográfica.
3.2. Recepción y análisis de investigaciones.	Porcentaje de recepción de investigaciones	(Investigaciones recibidas/Participación esperada)*100	Trimestral Gestión Eficiencia	Investigaciones Recibidas	Investigadores, alumnos y público en general atienden a la convocatoria.
1.1. Emisión de resultados	Porcentaje en el otorgamiento de estímulos a Investigadores beneficiados	(Estímulos entregados/Estímulos Programados)*100	Trimestral Gestión Eficiencia	Constancias de participación	Autoridades municipales y estatales entregan estímulos a investigadores etnográficos.
4.1. Elaboración de un programa anual de exposiciones de gastronomía autóctona	Porcentaje en la realización de eventos gastronómicos	(Eventos gastronómicos realizados/Eventos gastronómicos programados)*100	Trimestral Gestión Eficiencia	Registros Administrativos	En colaboración con instituciones académicas se conforma el contenido del programa de exposición gastronómica autóctona.
4.2. Promoción y divulgación de los eventos gastronómicos.	Impacto de la Promoción gastronómica étnica	(Asistentes a los eventos gastronómicos/Aforo esperado)*100	Trimestral Gestión Eficiencia	Registros Administrativos	Autoridades estatales y municipales promueven y divulgan eventos de exposición gastronómica.
1.1. Diseño de un programa permanente de exposiciones culturales étnicas.	Porcentaje de las Exposiciones artísticas étnicas	(Exposiciones realizadas/Exposiciones Programadas)*100	Trimestral Gestión Eficiencia	Registros Administrativos	Autoridades municipales colaboran con expertos en arte étnico para el diseño de programas de exposiciones culturales étnicas.
1.1. Promoción y divulgación de los eventos culturales	Porcentaje de la Promoción artística	(Asistentes a las exposiciones efectuadas/Asistentes esperados)*100	Trimestral Gestión Eficiencia	Registros Administrativos	Autoridades municipales colaboran con las autoridades municipales en la promoción y divulgación los eventos artísticos autóctonos.

ELABORADO

 F. J. A. Acuña Jiménez Martínez

REVISADO

Dr. José Raúl Jiménez Rivas



Presupuesto Basado en Resultados Municipai

SISTEMA MUNICIPAL DIF DE ELORO

MATRIZ DE INDICADORES PARA RESULTADOS 2016, POR PROGRAMA PRESUPUESTARIO Y DEPENDENCIA GENERAL

Programa presupuestario: 02060802 Atención a personas con discapacidad

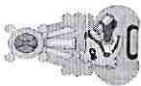
Objetivo del programa presupuestario: Integra los proyectos orientados a fortalecer la prevención, rehabilitación e integración social, con la participación de la población en general y las personas con discapacidad en su propia superación

Dependencia General: B00 DIRECCIÓN GENERAL

Pilar temático o Eje transversal: 1 Pilar temático 1: Gobierno solidario

Tema de desarrollo: Grupos Vulnerables

Fin	Objetivo o resumen narrativo	Nombre	Indicadores		Medios de Verificación	Supuestos
			Fórmula	Frecuencia y Tipo		
	Contribuir a cerrar brechas entre diferentes grupos sociales del municipio mediante la instrumentación de programas que favorezcan el desarrollo integral de las personas con discapacidad.	Variación porcentual del impacto de la atención a personas con discapacidad	((Personas con discapacidad atendidas en el año actual/Personas con discapacidad atendidas en el año anterior)*100	Anual Estrategico Eficiencia	Registros administrativos.	N/A
	Las personas con discapacidad cuenten con programas de asistencia social que favorecen su integración a la sociedad.	Variación porcentual de atención al sector de personas con discapacidad	((Población con discapacidad beneficiada a través de programas de asistencia social en el año actual/Población con discapacidad beneficiada a través de programas de asistencia social en el año anterior)*100	Anual Estrategico Eficiencia	Registros administrativos.	La población local conoce los productos y servicios que apoyan a los grupos vulnerables y acuden a la atención del SMDIF.
Componentes						
1.	Rehabilitación Otorgada.	Porcentaje de eficacia en el otorgamiento de terapias de Rehabilitación	Personas beneficiadas con terapias de rehabilitación/(Total de personas proyectadas a beneficiar con terapias de rehabilitación)*100	Semestral Gestión Eficiencia	Registros administrativos	La autoridad municipal otorga terapias de rehabilitación a personas con discapacidad.
1.	Insumos asistenciales Gestionados.	Porcentaje de eficacia en la gestión de insumos asistenciales	Personas beneficiadas por apoyos asistenciales/(Total de personas proyectadas a recibir apoyos asistenciales)*100	Semestral Gestión Eficiencia	Registros administrativos	Las autoridades municipales gestionan insumos asistenciales para la población con discapacidad
1.	Orientación para la prevención de la discapacidad otorgada.	Porcentaje en la prevención de la discapacidad	Personas asistentes a eventos de fomento a la cultura preventiva de la discapacidad/Total de personas convocadas a eventos de fomento a la cultura preventiva de la discapacidad)*100	Semestral Gestión Eficiencia	Registros administrativos	La autoridad municipal cuenta un programa de prevención de la discapacidad.
Actividades						
1.1.	Expedición de consulta diagnóstica.	Porcentaje de consultas de carácter diagnóstico	(Consultas médicas de carácter diagnóstico otorgadas/Total de Consultas médicas otorgadas)*100	Mensual Gestión Eficiencia	Registros administrativos	La autoridad municipal contrata a médicos especializados para la detección de la discapacidad.
1.1.	Otorgamiento de Terapia de Rehabilitación	Porcentaje en el otorgamiento de terapias de rehabilitación.	(Terapias de rehabilitación otorgadas/terapia de rehabilitación programadas)*100	Mensual Gestión Eficiencia	Registros administrativos	Las autoridades municipales brindan el servicio de terapias de rehabilitación para la población que lo solicita.
2.1.	Otorgamiento de insumos asistenciales de apoyo a la discapacidad.	Porcentaje de la gestión de insumos para la asistencia de la discapacidad	(Total de insumos asistenciales otorgados de apoyo a la discapacidad/Total de insumos asistenciales gestionados)*100	Mensual Gestión Eficiencia	Las autoridades municipales gestionan los insumos necesarios para atender a personas con discapacidad.	Las autoridades municipales gestionan los insumos necesarios para atender a personas con discapacidad.
2.1.	Gestión de empleo a personas con discapacidad	Porcentaje en la gestión de empleo a personas con discapacidad	Personas con discapacidad a las que se les gestionó un empleo/Total de personas con discapacidad que solicitaron empleo)*100	Mensual Gestión Eficiencia	Registros administrativos	Las autoridades municipales gestionan empleos para personas con discapacidad.
2.1.	Gestión de espacios de educación especial o regular a personas con discapacidad.	Porcentaje en la gestión de espacios de educación para las personas con discapacidad	Personas con discapacidad incorporadas a educación especial o regular/Personas con discapacidad que solicitaron su incorporación a educación especial o regular)*100	Mensual Gestión Eficiencia	Registros administrativos	Las autoridades municipales gestionan la incorporación de personas con discapacidad a la educación especial o regular.
2.1.	Impactación de campañas preventivas de la discapacidad	Porcentaje en la impactación de la educación en la prevención de la discapacidad	Plata de preventivas de la discapacidad impartidas/Pláticas preventivas de la discapacidad programadas)*100	Mensual Gestión Eficiencia	Registros administrativos	Las autoridades municipales implementan métodos de prevención de la discapacidad



Sistema de Coordinación Hacendaria del Estado de México con sus Municipios
Manual para la Planeación, Programación y Presupuestación Municipal del Ejercicio Anual 2016

Presupuesto Basado en Resultados Municipal

SISTEMA MUNICIPAL DIF DE EL ORO

MATRIZ DE INDICADORES PARA RESULTADOS 2016, POR PROGRAMA PRESUPUESTARIO Y DEPENDENCIA GENERAL

Programa presupuestario: 02060802 Atención a personas con discapacidad
 Objetivo del programa presupuestario: Integra los proyectos orientados a fortalecer la prevención, rehabilitación e integración social, con la participación de la población en general y las personas con discapacidad en su propia superación
 Dependencia General: B00 DIRECCIÓN GENERAL
 Pilar temático o Eje transversal: 1 Pilar temático 1: Gobierno solidario
 Tema de desarrollo: Grupos Vulnerables


Objetivo o resumen narrativo	Indicadores		Medios de Verificación	Supuestos
	Nombre	Fórmula		
1.1. Distribución de material de orientación sobre la cultura preventiva de la discapacidad.	Porcentaje en el fomento a la cultura preventiva de la discapacidad	(Material de orientación entregado /Material de orientación programado)*100	Registros administrativos	Las autoridades municipales distribuyen a la población material para la prevención de la discapacidad.

ELABORÓ

 P.LIA, Adrian Jimenez Martinez

REVISÓ

 Dr. Jose Raul Jimenez Rivas



SISTEMA MUNICIPAL DIF DE ELORO

MATRIZ DE INDICADORES PARA RESULTADOS 2016, POR PROGRAMA PRESUPUESTARIO Y DEPENDENCIA GENERAL

Programa presupuestario: 02060803 Apoyo a los adultos mayores
 Objetivo del programa presupuestario: Fomentar una cultura de respeto y trato digno a los adultos mayores, fortalecer su lugar en la familia y en la sociedad, así como fomentar las acciones tendientes a procurar una atención oportuna y de
 Dependencia General: B00 DIRECCIÓN GENERAL
 Pilar temático o Eje transversal: 1 Pilar temático 1: Gobierno solidario
 Tema de desarrollo: Núcleo Social y Calidad de Vida

Fin	Indicadores		Medios de Verificación	Supuestos
	Nombre	Fórmula		
Contribuir a elevar la calidad de vida a los adultos mayores a través de programas de apoyo.	Variación porcentual de programas de apoyo a los adultos mayores	$\left\{ \frac{\text{Programas de apoyo a los adultos mayores gestionados en el año actual} - \text{Programas de apoyo a los adultos mayores gestionados en el año anterior}}{\text{Programas de apoyo a los adultos mayores gestionados en el año anterior}} \right\} * 100$	Registros administrativos	N/A
Propósito Los adultos mayores disminuyen su vulnerabilidad con servicios y apoyos institucionales.	Variación porcentual de adultos mayores beneficiados con servicios y apoyos institucionales	$\left(\frac{\text{Número de adultos mayores beneficiados en el año actual} - \text{Número de adultos mayores beneficiados en el año anterior}}{\text{Número de adultos mayores beneficiados en el año anterior}} \right) * 100$	Padrón de beneficiarios de adultos mayores.	Los adultos mayores reciben los servicios y apoyos institucionales que eleva su calidad de vida.
Componentes 1. Apoyos municipales para adultos mayores gestionados.	Porcentaje de apoyos gestionados para adultos mayores entregados	$\left(\frac{\text{Apoyos gestionados para adultos mayores} - \text{Total de Adultos mayores del municipio}}{\text{Total de Adultos mayores del municipio}} \right) * 100$	Las autoridades municipales gestionan apoyos para adultos mayores.	Las autoridades municipales gestionan apoyos para adultos mayores.
Actividades 1.1. Entrega de apoyos a adultos mayores.	Porcentaje de apoyos entregados a adultos mayores	$\left(\frac{\text{Apoyos para adultos mayores entregados} - \text{Apoyos para adultos mayores solicitados}}{\text{Apoyos para adultos mayores solicitados}} \right) * 100$	Constancias de entrega de apoyos	Las autoridades municipales entregan apoyos a adultos mayores.

ELABORO
 Dr. JOSE RAUL GONZALEZ ELIAS

REVISÓ



SISTEMA MUNICIPAL DIF DE EL ORO


MATRIZ DE INDICADORES PARA RESULTADOS 2016, POR PROGRAMA PRESUPUESTARIO Y DEPENDENCIA GENERAL

Programa presupuestario: 02060804 Desarrollo integral de la familia
 Objetivo del programa presupuestario: Engloba los proyectos orientados a fomentar la integración familiar, el respeto y el impulso de valores que permitan al individuo un desarrollo armónico, sano y pleno y asistir al mejoramiento en la c
 Dependencia General: B00 DIRECCIÓN GENERAL
 Pilar temático o Eje transversal: 1 Pilar temático 1: Gobierno solidario
 Tema de desarrollo: Nucleo Social y Calidad de Vida

Fin	Objetivo o resumen narrativo	Nombre	Indicadores		Medios de Verificación	Supuestos
			Fórmula	Frecuencia y Tipo		
	Contribuir a incrementar la cobertura de familias vulnerables y/o sujetas a asistencia social municipal a través de programas de integración familiar.	Variación porcentual del impacto de la atención a familias vulnerables	{(Familias vulnerables atendidas a través de programas de asistencia social en el año actual/Familias vulnerables atendidas a través de programas de asistencia social el año anterior)-1}*100	Anual Estratégico Eficiencia	Registros administrativos	N/A
	Propósito Las familias vulnerables cuentan con la atención necesaria para aprender a manejar situaciones diversas y de riesgo psicosocial.	Variación porcentual de atención al sector de familias vulnerables	{(Población total beneficiada con programas de atención a la familia en el año actual/Población total beneficiada con programas de atención a la familia en el año anterior)-1}*100	Anual Estratégico Eficiencia	Padrones de beneficiarios	La adecuada divulgación de los productos y servicios orientados a las familias vulnerables favorece el impacto y penetración de la institución en la sociedad
	Componentes 1. Programa integral de asistencia médica, psicología y jurídica brindada.	Porcentaje en la prestación de servicios asistenciales orientados al apoyo de familias vulnerables o/y sujetas a asistencia social	{(No. de consultas médicas + No. de consultas Psicológicas + Asistencias Jurídicas brindadas a familias vulnerables o/y sujetas a asistencia social)/ (No. de consultas médicas + No. De consultas Psicológicas + Asistencias Jurídicas brindadas a familias vulnerables o/y sujetas a asistencia social programadas)*100	Mensual Gestión Eficiencia	Registros administrativos	El SMDIF municipal brinda asistencia médica, psicológica y jurídica a la población que lo solicita.
	Actividades 1.1. Impartición de consultas médicas	Porcentaje en el otorgamiento de Consultas médicas	{Consultas médicas otorgadas/Consultas médicas programadas}*100	Mensual Gestión Eficiencia	Registros administrativos	El SMDIF municipal brinda atención médica a la población que lo solicita.
	1.1. Impartición de consultas de apoyo psicológico	Porcentaje en el otorgamiento de apoyo psicológico	{Consultas de apoyo psicológico otorgadas /Consultas de apoyo psicológico programadas}*100	Mensual Gestión Eficiencia	El SMDIF municipal brinda atención psicológica a través de especialistas, a la población que lo solicita.	El SMDIF municipal brinda atención psicológica a través de especialistas, a la población que lo solicita.
	1.1. Impartición de asesorías jurídica	Porcentaje en el otorgamiento de Asesoría Jurídica	{Asesorías Jurídicas otorgadas/Asesorías Jurídicas Programadas}*100	Mensual Estratégico Eficiencia	Registros administrativos	El SMDIF municipal brinda asesoría jurídica a través de especialistas, a la población que lo solicita.

ELABORÓ

REVISÓ



SISTEMA MUNICIPAL DIF DE EL ORO

MATRIZ DE INDICADORES PARA RESULTADOS 2016, POR PROGRAMA PRESUPUESTARIO Y DEPENDENCIA GENERAL


Programa presupuestario: 02060805 El papel fundamental de la mujer y la perspectiva de género
Objetivo del programa presupuestario: Engloba los proyectos para promover en todos los ámbitos sociales la perspectiva de género como una condición necesaria para el desarrollo integral de la sociedad, en igualdad de condiciones, oportuni
Dependencia General: B00 DIRECCIÓN GENERAL
Pilar temático o Eje transversal: 1 Pilar temático 1: Gobierno solidario
Tema de desarrollo: Nucleo Social y Calidad de Vida

Fin	Indicadores		Medios de Verificación	Supuestos
	Nombre	Formula		
Contribuir a la inserción de la mujer en actividades productivas a través de la operación de programas que contribuyan a la equidad de género en la sociedad.	Variación porcentual de inserción de la mujer en actividades productivas	$\left(\frac{\text{Mujeres que se integran a actividades productivas en el presente semestre} - \text{Mujeres que se integran a actividades productivas en el semestre anterior}}{\text{Mujeres que se integran a actividades productivas en el semestre anterior}} \right) * 100$	Registros administrativos	N/A
La población femenina cuenta con apoyos diversos para su inserción en el mercado laboral.	Variación porcentual de población femenina beneficiada	$\left(\frac{\text{Mujeres beneficiadas con programas para su inserción al mercado laboral en el presente semestre} - \text{Mujeres beneficiadas con programas para su inserción al mercado laboral en el semestre anterior}}{\text{Mujeres beneficiadas con programas para su inserción al mercado laboral en el semestre anterior}} \right) * 100$	Registros administrativos	Las autoridades municipales apoyan a la población femenina en edad productiva con programas para su inserción en el mercado laboral.
Componentes				
1 Capacitación de la mujer para el trabajo realizada.	Variación porcentual de la población femenina capacitada para el trabajo	$\left(\frac{\text{Mujeres en edad productiva capacitadas en el presente semestre} - \text{Mujeres en edad productiva capacitadas en el semestre anterior}}{\text{Mujeres en edad productiva capacitadas en el semestre anterior}} \right) * 100$	Registros administrativos	Autoridades municipales brindan capacitación a mujeres en diversas áreas productivas.
1.1 Apoyos escolares a hijos de madres trabajadoras otorgados.	Porcentaje en el otorgamiento de apoyos escolares	$\left(\frac{\text{Mujeres trabajadoras beneficiadas con apoyos escolares para sus hijos} - \text{Mujeres trabajadoras que solicitan apoyo escolar para sus hijos}}{\text{Mujeres trabajadoras que solicitan apoyo escolar para sus hijos}} \right) * 100$	La autoridad municipal otorga apoyos escolares para hijos de mujeres trabajadoras.	La autoridad municipal otorga apoyos escolares para hijos de mujeres trabajadoras.
Actividades				
1.1.1 Impartición de cursos de formación para el trabajo en distintas áreas productivas.	Variación porcentual de mujeres capacitadas en áreas productivas	$\left(\frac{\text{Mujeres capacitadas en distintas áreas productivas del trimestre actual} - \text{Mujeres capacitadas en distintas áreas productivas del trimestre anterior}}{\text{Mujeres capacitadas en distintas áreas productivas del trimestre anterior}} \right) * 100$	Registros administrativos	Autoridades municipales brindan capacitación a la mujer en diferentes áreas productivas.
1.1.1.1 Consolidación de una bolsa de trabajo que facilite la inserción laboral de la mujer.	Porcentaje de beneficiarias a través de la bolsa de trabajo	$\left(\frac{\text{Mujeres colocadas en el mercado laboral} - \text{Total de Mujeres inscritas en la bolsa de trabajo}}{\text{Total de Mujeres inscritas en la bolsa de trabajo}} \right) * 100$	Autoridades municipales integran una bolsa de trabajo en beneficio de las mujeres en edad productiva.	Autoridades municipales integran una bolsa de trabajo en beneficio de las mujeres en edad productiva.
2.1. Recepción y análisis de solicitudes de apoyos escolares.	Porcentaje de la evaluación de solicitudes de apoyo	$\left(\frac{\text{Solicitudes de apoyos escolares para hijos de mujeres trabajadoras recibidas}}{\text{Solicitudes de apoyos escolares para hijos de mujeres trabajadoras}} \right) * 100$	Registros administrativos	Autoridades municipales atienden solicitudes de apoyos escolares para hijos de mujeres trabajadoras.
3.1. Entrega de apoyos escolares a hijos de mujeres trabajadoras.	Porcentaje en el otorgamiento de Apoyos	$\left(\frac{\text{Apoyos entregados} - \text{Apoyos programados}}{\text{Apoyos programados}} \right) * 100$	Registros administrativos	Autoridades municipales entregan apoyos escolares para hijos de mujeres trabajadoras.

ELABORÓ

REVISÓ

Dr. José Raúl Jiménez R. 26



Presupuesto Basado en Resultados Municipal

SISTEMA MUNICIPAL DIF DE EL ORO

MATRIZ DE INDICADORES PARA RESULTADOS 2016, POR PROGRAMA PRESUPUESTARIO Y DEPENDENCIA GENERAL

Programa presupuestario: 02060806 Oportunidades para los jóvenes

Objetivo del programa presupuestario: Contiene acciones que se orientan a brindar más y mejores oportunidades a los jóvenes que les permitan alcanzar su desarrollo físico y mental, y se incorporen a la sociedad de manera productiva.

Dependencia General: 800 DIRECCIÓN GENERAL

Pilar temático o Eje transversal: 1 Pilar temático 1: Gobierno solidario

Tema de desarrollo: Nucleo Social y Calidad de Vida

Fin	Objetivo o resumen narrativo	Indicadores		Medios de Verificación	Supuestos
		Nombre	Fórmula		
Contribuir al fortalecimiento e impulso del desarrollo integral de la juventud mediante la operación de programas de formación educativa y profesional, participación social, trabajo y salud.	Variación porcentual del impacto de la atención a la juventud	((Población juvenil atendida a través de programas de asistencia social en el año actual/Población Juvenil atendida a través de programas de asistencia social en el año anterior)-1)*100	Padrones de beneficiarios.	N/A	
Propósito					
Los jóvenes del municipio tienen acceso a los programas de desarrollo y bienestar social que promueven la integración con igualdad y equidad a las condiciones económicas y sociales del municipio.	Porcentaje de atención a la población juvenil	(Población juvenil beneficiada con programas de asistencia social/Población Juvenil del municipio)*100	Padrón de beneficiarios.	Las autoridades municipales operan programas de apoyo a la juventud.	
Componentes					
1. Becas educativas otorgadas.	Porcentaje en el otorgamiento de Becas educativas	(Becas educativas otorgadas/Becas educativas programadas)*100	Padrón de beneficiarios.	Las autoridades municipales gestionan recursos para el otorgamiento de becas educativas a la juventud.	
Concursos para estimular la participación social de los jóvenes realizados.	Porcentaje de concursos realizados	(Concursos realizados/Concursos Programados)*100	Convocatorias publicadas.	Las autoridades municipales promueven la participación de los jóvenes en actividades sociales.	
Apoyos bajo la modalidad de joven emprendedor otorgados	Porcentaje en el otorgamiento de apoyos a proyectos de jóvenes emprendedores	(Apoyos otorgados/Apoyos Programados)*100	Padrón de beneficiarios.	Las autoridades municipales gestionan ante las autoridades estatales apoyos para jóvenes en actividades de emprendimiento.	
Espacios para el esparcimiento y deportivos rehabilitados	Porcentaje de espacios rehabilitados	(Espacios rehabilitados/Espacios concertados)*100	Expedientes, Términos	Los vecinos del municipio se organizan y colaboran con el gobierno municipal en la rehabilitación de los espacios.	
Actividades					
1.1. Emisión de convocatorias de becas	Porcentaje de cumplimiento de publicación de convocatorias	(Convocatorias publicadas/Convocatorias programadas)*100	Trimestral Gestión Eficiencia	Convocatorias publicadas y divulgadas	La autoridad municipal publica convocatorias para el otorgamiento de becas.
1.1. Selección de solicitudes de becas	Porcentaje de participación a través de solicitudes de becas	(Solicitudes recibidas/Solicitudes esperadas)*100	Trimestral Gestión Eficiencia	Formatos de solicitudes	La autoridad municipal recibe solicitudes de becas para jóvenes.
1.1. Emisión de los estímulos	Porcentaje en el otorgamiento de estímulos	(Monto total de recursos otorgados/Total de recursos programados)*100	Trimestral Gestión Eficiencia	Padrón de beneficiarios	Las autoridades municipales otorgan estímulos a jóvenes
1.1. Concertación y diseño de concursos.	Porcentaje en la realización de concursos	(Concursos realizados/Concursos programados)*100	Trimestral Gestión Eficiencia	Registros administrativos	Las autoridades municipales gestionan la realización de concursos para jóvenes.
1.1. Gestión de estímulo a otorgar	Porcentaje de estímulos gestionados	(Estímulos otorgados/Estímulos gestionados)*100	Trimestral Gestión Eficiencia	Registros administrativos	Las autoridades municipales gestionan estímulos para jóvenes.



Presupuesto Basado en Resultados Municipal

SISTEMA MUNICIPAL DIF DE EL ORO

MATRIZ DE INDICADORES PARA RESULTADOS 2016, POR PROGRAMA PRESUPUESTARIO Y DEPENDENCIA GENERAL

Programa presupuestario: 02060906 Oportunidades para los jóvenes

Objetivo del programa presupuestario: Contiene acciones que se orientan a brindar más y mejores oportunidades a los jóvenes que les permitan alcanzar su desarrollo físico y mental, y se incorporen a la sociedad de manera productiva.

Dependencia General: 800 DIRECCIÓN GENERAL

Pilar temático o Eje transversal: 1 Pilar temático 1: Gobierno solidario

Tema de desarrollo: Núcleo Social y Calidad de Vida

Objetivo o resumen narrativo	Nombre	Indicadores		Medios de Verificación	Supuestos
		Fórmula	Frecuencia y Tipo		
Análisis de proyectos participantes en concursos	Porcentaje en la dictaminación de proyectos	(Proyectos dictaminados/Proyectos recibidos)*100	Trimestral Gestión Eficiencia	Expedientes integrados.	Las autoridades municipales con colaboración con instituciones académicas coadyuvan en la valoración de proyectos que concursan.
2.1. Emisión de Resultados	Porcentaje de jóvenes beneficiados	(Jóvenes que reciben estímulos/Jóvenes participantes en concursos)*100	Trimestral Gestión Eficiencia	Registros administrativos	Las autoridades municipales otorgan estímulos a jóvenes destacados en concursos
3.1. Emisión de Convocatorias	Porcentaje de las convocatorias emitidas	(Convocatorias publicadas/Convocatorias programadas)*100	Trimestral Gestión Eficiencia	Convocatorias publicadas y divulgadas.	Las autoridades municipales y estatales convienen en la participación juvenil en la esfera emprendedora.
3.1. Concertación de recursos a otorgar	Eficacia en los Recursos gestionados	(Estímulos otorgados/Estímulos gestionados)*100	Trimestral Gestión Eficiencia	Registros administrativos	Las autoridades municipales gestionan ante autoridades estatales recursos para el otorgamiento de estímulos a jóvenes emprendedores.
Recepción y dictaminación de proyectos	Porcentaje en la dictaminación técnica	(Proyectos dictaminados/Proyectos recibidos)*100	Trimestral Gestión Eficiencia	Expedientes integrados	Las autoridades estatales dictaminan los proyectos de jóvenes emprendedores.
3.1. Emisión de recursos otorgados	Porcentaje de Jóvenes emprendedores beneficiados	(Estímulos otorgados/Estímulos Programados)*100	Trimestral Gestión Eficiencia	Registros administrativos	Las autoridades estatales gestionan estímulos para proyectos de jóvenes emprendedores
4.1. Elaboración de un programa de concertación y rehabilitación de lugares de esparcimiento y deportivos.	Porcentaje programas de concertación y rehabilitación	(Acciones de concertación y rehabilitación de lugares de esparcimiento y deportivos realizadas/ Acciones de concertación y rehabilitación de lugares de esparcimiento y deportivos programadas)*100	Trimestral Gestión Eficiencia	Registros administrativos	Las autoridades municipales junto con vecinos de diversos sectores del municipio colaboran y proporcionan apoyo para la rehabilitación de espacios públicos.
4.1. Elaboración de un programa de actividades para el uso y aprovechamiento de lugares para el esparcimiento y deporte.	Porcentaje en la actividad recreativa y deportiva	(Actividades recreativas y deportivas realizadas/Actividades recreativas y deportivas programadas)*100	Trimestral Gestión Eficiencia	Registros administrativos	Las autoridades municipales promueven la habilitación de espacios para esparcimiento y deporte

ELABORADO
[Firma]
PLIK Adrián Jimenez Martínez

REVISÓ
[Firma]

Dr. José Raúl Jiménez Rivas